


EN QUICK GUIDE TIL MICROSOFT 365 COPILOT



HVAD ER COPILOT

Copilot er tilgængelig på copilot.microsoft.com og er en indbygget del af sidebjælken Microsoft Edge, hvor du kan stille komplekse spørgsmål, finde omfattende svar, få opsummerede oplysninger, finde inspiration som du kan bygge videre på, mens du forbliver i den samme fane. Copilot er integreret med Bings søgemaskine og giver et afsnitsresumé som svar på dine forespørgsler. Du kan fortsætte med at stille opfølgende spørgsmål for at finjustere resultatet.

CITÈR KILDER

Når du får svar på din forespørgsel, lister Copilot også de kilder og links, der er benyttet, under dialogboksen. På den måde har du mulighed for at faktatjekke den information som Copilot kommer med.

Du kan også udforske flere detaljer og dykke dybere ned i et emne som interesserer dig og du har adgang til de originale artikler, studier og rapporter for at få en omfattende forståelse.




2. microsoft.com
+4 more

IMAGE CREATOR FRA DESIGNER

Bed Copilot om at skabe et helt nyt billede til dig ved hjælp af kun dine ord. Skriv 'create me an image of' eller 'draw me an image of' og slut af med præcist det, som du ønsker.

Image Creator fungerer bedst, når du er beskrivende, så tilføj detaljer som adjektiver, lokationer eller endda kunstneriske stilarter.

F.eks. 'create an image of a unicorn sunbathing on the beach with a rainbow'



SKAB

Copilot kan spare dig tid og hjælpe dig med at lave rubrikker, personliggøre indhold til elever og skabe undervisningsmaterialer såsom quizzer og lektionsplaner. Der er forslag til prompts for at give dig ideer og hjælpe dig i gang, men du kan også skrive din egen prompt.



VIL DU LÆRE MERE OM MICROSOFT 365 COPILOT




kj@24support.dk

+32 111 112

VISUEL SØGNINGER

Visuel søgning giver dig mulighed for at uploade billeder til Copilot og stille spørgsmål om dem. Du kan stille spørgsmål om billeder, der er svære at beskrive f.eks.: få en opskrift på en ret, som du ikke kender navnet på, identificere en bygning, som du ikke kan genkende og meget mere.

For at bruge visuel søgning i Copilot skal du klikke på kameraikonet i inputlinjen, uploade et billede fra din enhed eller angive et webstedslink.



PDF FEATURE

Når du har en PDF åben, kan du stille Copilot spørgsmål til dokumentet. via prompts. Du kan f.eks. spørge:

- Opsummer dokumentet/siden
- Opret 5 spørgsmål om dokumentet
- Hvem er forfatteren til dokumentet?
- Hvornår blev det offentliggjort?

